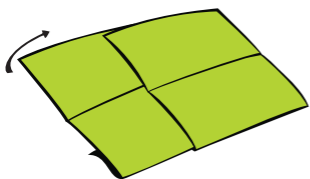



# TAITTELE SANOMALEHDESTÄ BIOJÄTEPUSSI

1. Levitä vähintään neljä päällekkäistä sanomalehden aukeamaa. Poista niitit. Jaa aukeamat kahteen osaan, laita aukeamat reilusti limittäin. Lisää tarvittaessa viides aukeama keskelle. Taita leveyssuunnassa noin 10 cm:n taite.



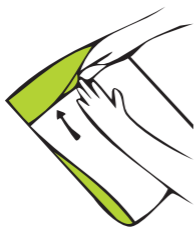
2. Käännä aukeamat nurin päin alustaa vasten.

3. Taita aukeama kolmeen osaan siten, että taitteet menevät päällekkäin.




4. Sujauta päällimmäinen taite alemman sisään. Pyöräytä lehti siten, että taiteltu alareuna osoittaa ylöspäin. Käännä lehti lopuksi nurin päin alustaa vasten.

5. Taita lehti noin puolivälistä.



6. Työnnä taite ylälaidan vahviketaitoksen alle.

7. Avaa pussi ylälaidasta ja muotoile. Kapeamman pussin saat taittelemalla lehden pystysuunnassa.



KATSO VIDEO  
BIOJÄTEPUSSIN  
TAITTELUSTA.

Lue koodi puhelimellasi.  
[goo.gl/NE3Eby](https://goo.gl/NE3Eby)

Se alkaa  
sinusta.

# LAJITTELE BIO- JÄTTEESEEN

- Ruuantähteet
- Hedelmien ja vihannesten kuoret
- Kahvinporot, teepussit
- Talouspaperit, lautasliinat
- Kukkamulta, kasvit
- Lemmikkien biohajoavat kuivikkeet

Valuta nesteet.  
Pakkaa biojäte ennen keräysastiaan laittamista,  
älä käytä muovia.

**Kiitos kun lajittelet!**

Biojätteen lajittelusta ja kompostoinnista  
lisätietoja jäteyhtiösi nettisivulta

Jätekkukko Oy [www.jatekkukko.fi](http://www.jatekkukko.fi)

Kainuun jätehuollon kuntayhtymä [www.ekokymppi.fi](http://www.ekokymppi.fi)

Metsäsairila Oy [www.metsasairila.fi](http://www.metsasairila.fi)

Puhas Oy [www.puhas.fi](http://www.puhas.fi)

Ylä-Savon Jätehuolto Oy [www.ylasavonjatehuolto.fi](http://www.ylasavonjatehuolto.fi)